

Gestion des comptes utilisateurs

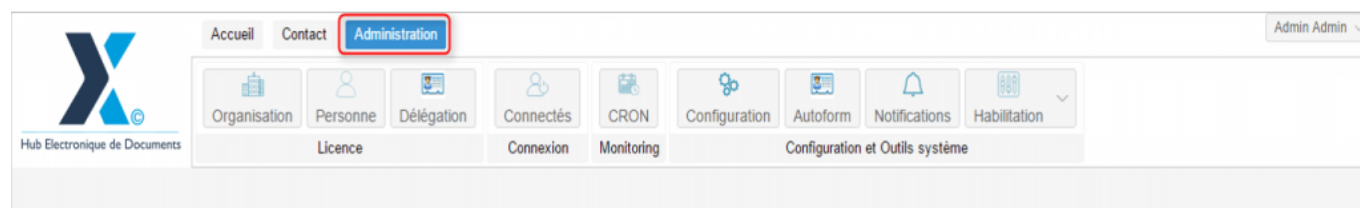
by LegalBox

Gestion des comptes utilisateurs

Menu

- [1. Afficher la liste de vos utilisateurs](#)
- [2. Ajouter un nouvel utilisateur](#)
- [3. Paramétrer un nouvel utilisateur](#)
- [4. Modifier les informations d'un compte utilisateur](#)

Connectez-vous en tant qu'administrateur puis cliquez sur l'onglet "administration" en haut à gauche de l'interface (l'explication suivante correspond à la version 4.1)



Pour accéder à toutes les **fonctions de paramétrage** de votre organisation, rendez-vous sur le menu de votre en organisation en cliquant sur le bouton "**organisation**" puis **double-cliquez sur le nom de votre organisation** dans la liste :

The screenshot shows the 'Administration' section of the LegalBox interface. The 'Organisations' menu item is highlighted with a red box and a red circle containing the number '1'. Below the navigation bar, there is a search bar and a table of organizations. The table has columns for 'Nom', 'Email', 'Numéro d'identification', 'Téléphone', 'Ville', 'Référence externe', and 'Id'. The row for '[COURRIER] LEGAL-BOX SAS' is highlighted with a red box and a red circle containing the number '2'.

Nom	Email	Numéro d'identification	Téléphone	Ville	Référence externe	Id
[COURRIER] LEGAL-BOX SAS	contact@demo.fr		02 54 58 41 41	Blois		5406

Cliquez sur l'onglet "Personnes" pour accéder au fonction de gestion des utilisateurs:

The screenshot shows the 'Personnes' tab for the organization '[COURRIER] LEGAL-BOX SAS'. The 'Personnes' tab is highlighted with a red box. Below the navigation bar, there is a 'Modifier' button and a form for editing the organization's details. The form is divided into 'Données administratives' and 'Identité' sections.

Données administratives

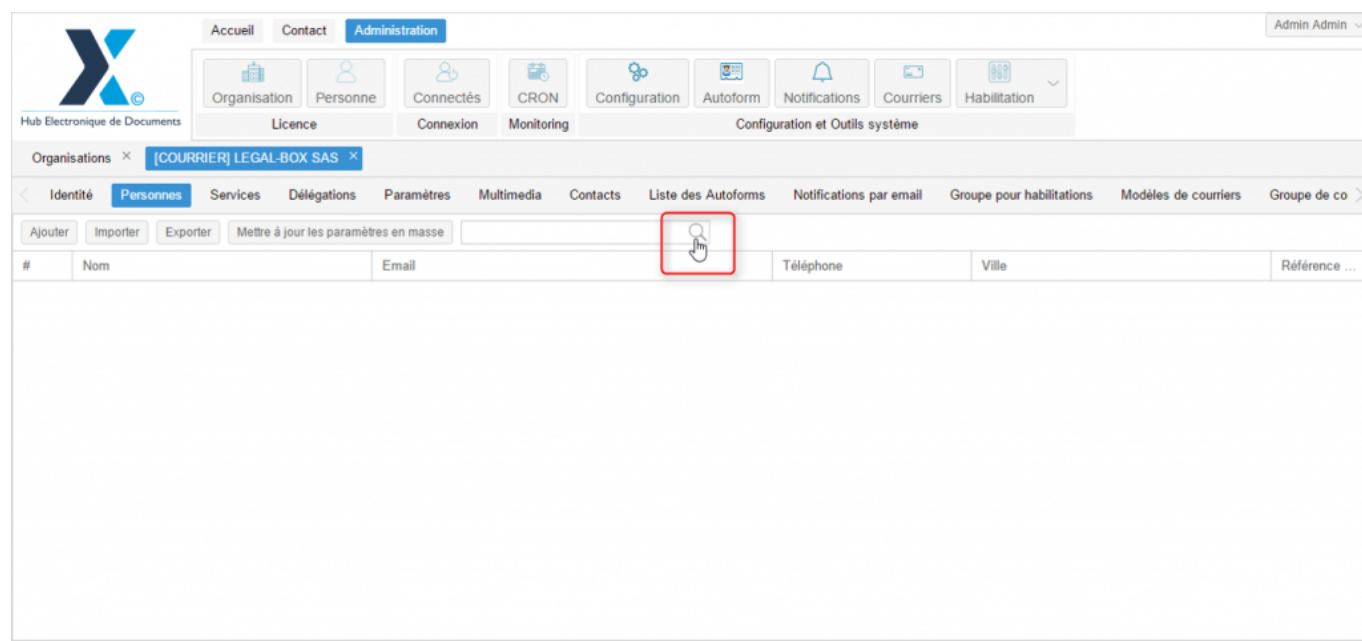
- Raison sociale : [COURRIER] LEGAL-BOX
- Numéro siret : []
- Numéro TVA intracommunautaire : []
- Type d'organisation : Acheteur public Entreprise

Identité

- Email : contact@demo.fr
- Téléphone : 02 54 58 41 41
- Fax : 02 54 58 42 13
- Adresse internet : http://www.demo.fr
- Référence externe : []
- Référence externe AP : []

1. Afficher la liste de vos utilisateurs

Si vous souhaitez afficher la liste de vos utilisateurs, cliquez sur l'icône "recherche" de la barre de recherche :



The screenshot displays the LegalBox administration interface. At the top, there is a navigation bar with tabs for 'Accueil', 'Contact', and 'Administration'. Below this, a secondary navigation bar contains icons for 'Organisation', 'Personne', 'Connectés', 'CRON', 'Configuration', 'Autoform', 'Notifications', 'Courriers', and 'Habilitation'. The main content area shows a breadcrumb trail: 'Organisations > [COURRIER] LEGAL-BOX SAS > Identité > Personnes > Services > Délégations > Paramètres > Multimedia > Contacts > Liste des Autoforms > Notifications par email > Groupe pour habilitations > Modèles de courriers > Groupe de co'. Below the breadcrumb, there are buttons for 'Ajouter', 'Importer', 'Exporter', and 'Mettre à jour les paramètres en masse'. A search icon, represented by a magnifying glass, is highlighted with a red square. Below the search bar, a table header is visible with columns: '#', 'Nom', 'Email', 'Téléphone', 'Ville', and 'Référence ...'. The table body is currently empty.

The screenshot shows the 'Administration' section of the LegalBox interface. The top navigation bar includes 'Accueil', 'Contact', and 'Administration'. Below this, there are several menu items: 'Organisation', 'Personne', 'Connectés', 'CRON', 'Configuration', 'Autoform', 'Notifications', 'Courriers', and 'Habilitation'. The main content area displays a list of users under the 'Personnes' tab. The list has columns for '#', 'Nom', 'Email', 'Téléphone', 'Ville', and 'Référence ...'. There are 105 results shown.

#	Nom	Email	Téléphone	Ville	Référence ...
10334	TEST 359	test359@legalbox.com		Blois	
10712	aaa aaa	aaa@aaa.com		Blois	
3704	Madame Agent Direction Finances	agent@legalbox.com		Blois	
3729	Monsieur AMIRAL (DGS)	amiral@legalbox.com		Blois	
3741	Madame Assistante Direction Finances	assistante@legalbox.com		Blois	
10809	Jérôme BARET216	jbaret@legalbox.com		Blois	
10178	Maria BERRANO	maria.berrano@legalbox.com		PARIS	1234
10177	Maria BERRANO	maria.berrano@legalbox.com		PARIS	1234
10176	Maria BERRANO	maria.berrano@legalbox.com		PARIS	1234
4307	Monsieur CABINET	cabinet@legalbox.com		Blois	
3703	Monsieur CAPITAIN	capitain@legalbox.com	00 00 00 00 00	Blois	
4308	Monsieur CAPITAINE	capitaine@legalbox.com		Blois	
10751	test suppr cd45	cd45xxxxxx@yahoo.fr		Blois	
10192	test3 cgx	test-cgx3@cg-41.fr		Blois	

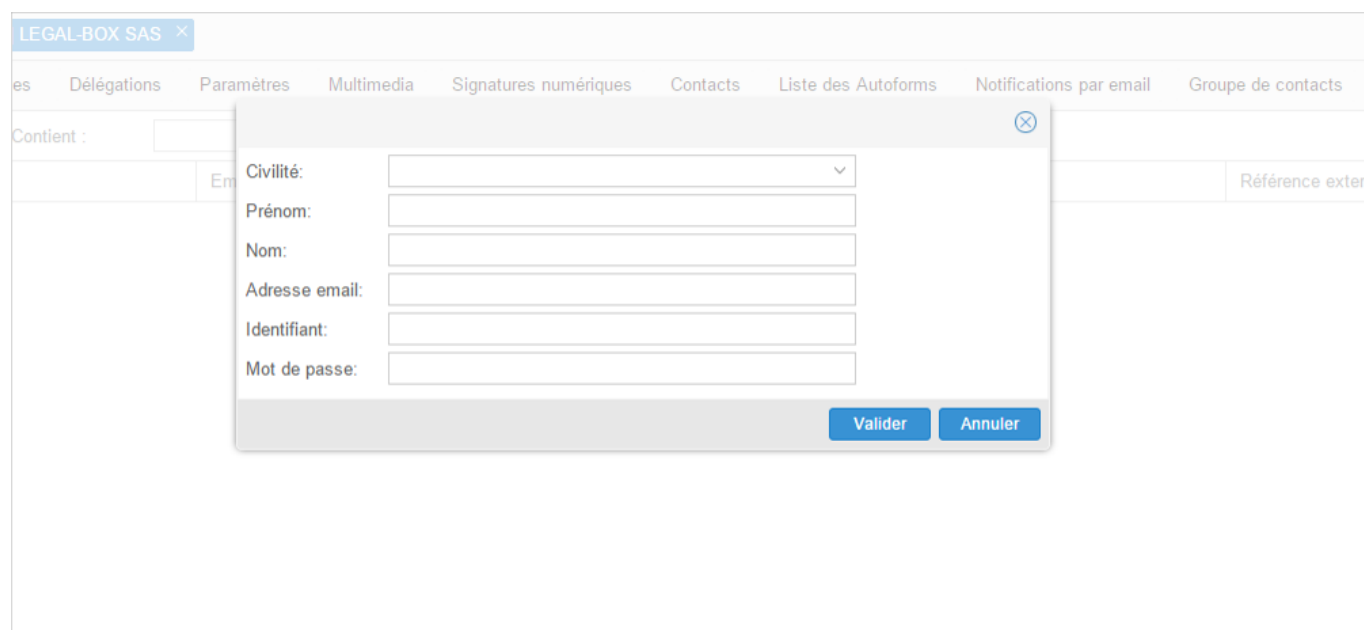
2. Ajouter un nouvel utilisateur

Pour ajouter un nouvel utilisateur :

- Cliquez sur le bouton "ajouter" :

The screenshot displays the 'Administration' section of the LegalBox interface. At the top, there is a navigation bar with 'Accueil', 'Contact', and 'Administration' (selected). Below this is a menu with icons for 'Organisation', 'Personne', 'Délégation', 'Connectés', 'CRON', 'Configuration', 'Autoform', 'Notifications', and 'Habilitation'. The main content area shows a breadcrumb trail: 'Organisations > [COURRIER] LEGAL-BOX SAS'. Underneath, there are tabs for 'Identité', 'Personnes' (selected), 'Services', 'Délégations', 'Paramètres', 'Multimedia', 'Signatures numériques', 'Contacts', 'Liste des Autoforms', 'Notifications par email', and 'Groupe de contacts'. A toolbar contains buttons for 'Ajouter', 'Importer', 'Exporter', and 'Rechercher'. The 'Ajouter' button is highlighted with a red box. Below the toolbar is a table with columns: 'Id', 'Nom', 'Email', 'Téléphone', 'Ville', and 'Référence externe'. The table is currently empty.

- Une fenêtre s'ouvre alors afin de **compléter les informations** de base du nouvel utilisateur :



The image shows a screenshot of a web application interface. At the top, there is a navigation menu with the following items: 'es', 'Délégations', 'Paramètres', 'Multimedia', 'Signatures numériques', 'Contacts', 'Liste des Autoforms', 'Notifications par email', and 'Groupe de contacts'. Below the navigation menu, there is a modal form titled 'LEGAL-BOX SAS'. The modal contains the following fields: 'Civilité:' (a dropdown menu), 'Prénom:', 'Nom:', 'Adresse email:', 'Identifiant:', and 'Mot de passe:'. At the bottom right of the modal, there are two buttons: 'Valider' and 'Annuler'. The background of the application shows a table with columns for 'Contient:', 'Em', and 'Référence exterr'.

Complétez ce formulaire en remplissant les champs suivants :

"Civilité" : Sélectionnez dans le menu déroulant "M", "Mme", " Mlle"

Les champs suivants sont des champs textes, il faut donc taper les données correspondantes dans les champs associés

"Prénom"

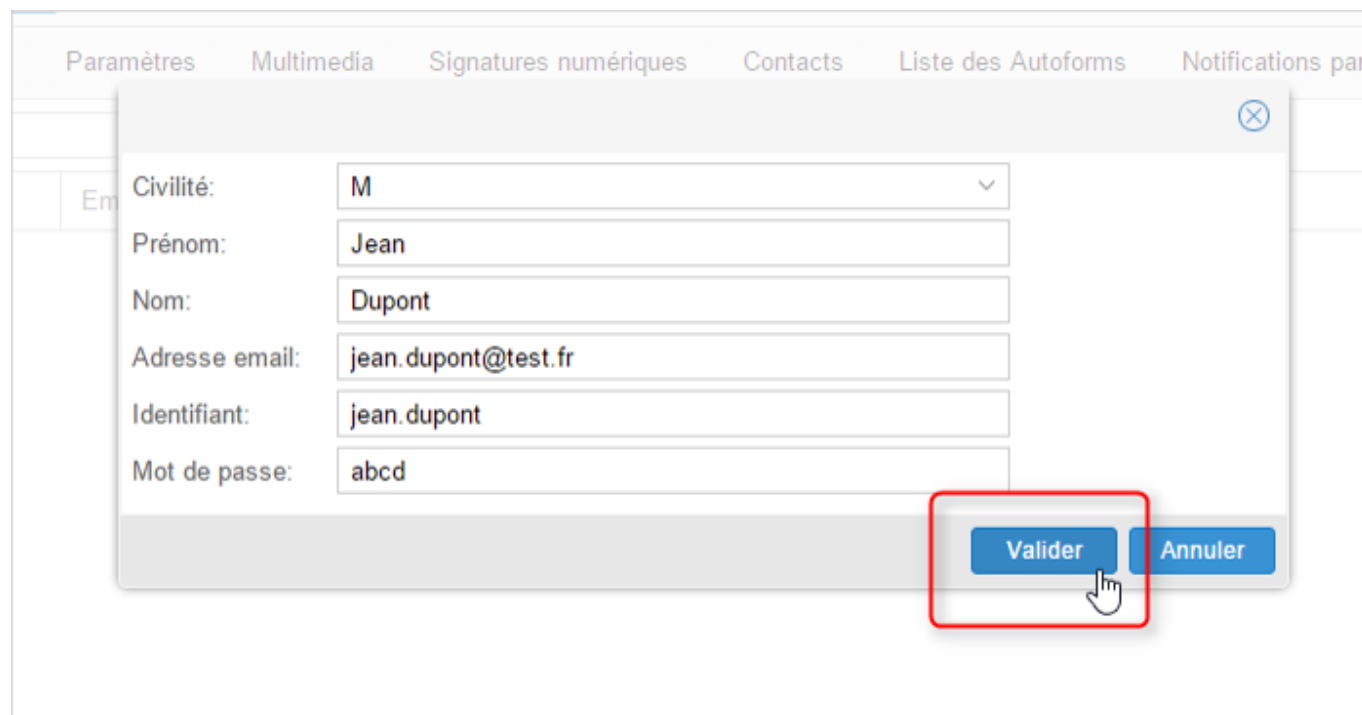
"Nom"

"Adresse email"

"Identifiant" / "Mot de passe" : ces deux champs sont essentiels à l'utilisateur pour se connecter à

l'interface. Ils seront demandés au niveau de la page de connexion. Il n'y a pas de contrainte dans le choix de l'identifiant et du mot de passe, l'administrateur défini lui-même le format qu'il souhaite pour ces 2 champs.

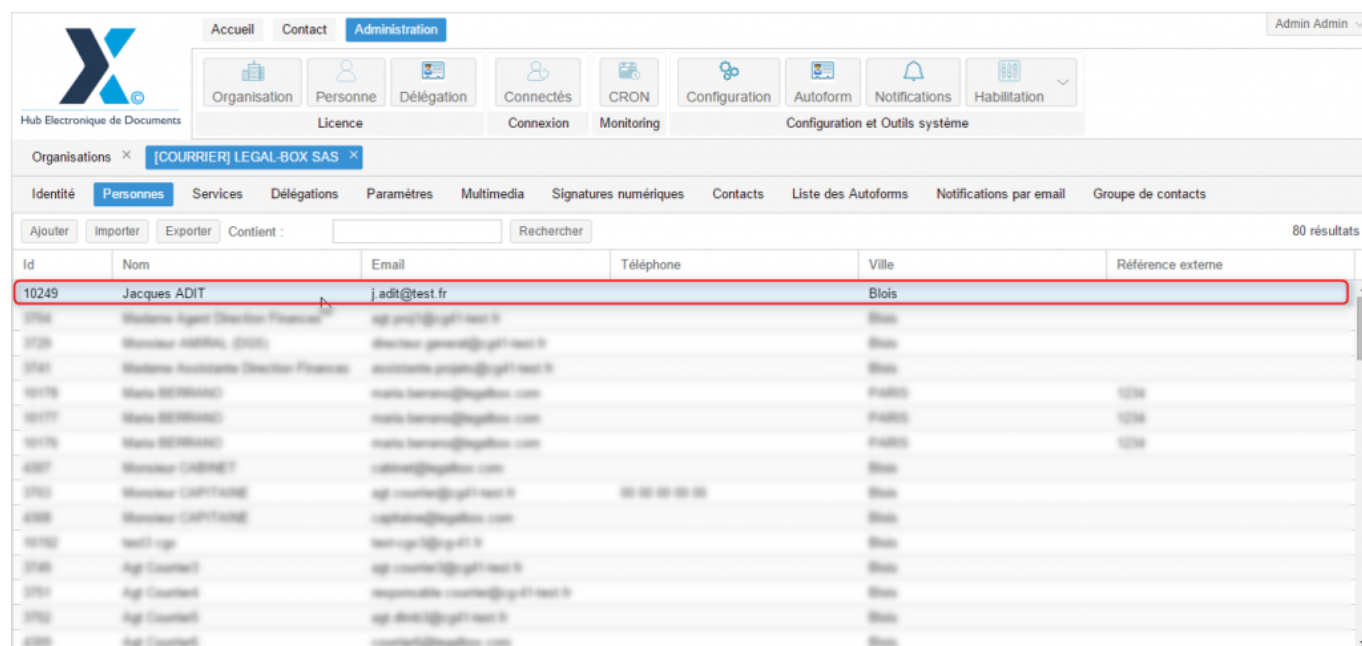
Une fois les informations complétées, vous pouvez **cliquer sur le bouton "valider"** :



The image shows a web interface with a navigation menu at the top containing: Paramètres, Multimedia, Signatures numériques, Contacts, Liste des Autoforms, and Notifications par. Below the menu is a modal form for creating a user. The form fields are: Civilité (dropdown menu with 'M' selected), Prénom (text input with 'Jean'), Nom (text input with 'Dupont'), Adresse email (text input with 'jean.dupont@test.fr'), Identifiant (text input with 'jean.dupont'), and Mot de passe (text input with 'abcd'). At the bottom right of the form, there are two buttons: 'Valider' and 'Annuler'. The 'Valider' button is highlighted with a red rectangular box, and a mouse cursor is pointing at it.

3. Paramétrer un nouvel utilisateur

Le nouvel utilisateur est alors affiché dans la liste de tous les utilisateurs de l'organisation :



The screenshot shows the 'Administration' section of the LegalBox interface. The top navigation bar includes 'Accueil', 'Contact', and 'Administration'. Below this, there are several menu items: 'Organisation', 'Personne', 'Délégation', 'Connectés', 'CRON', 'Configuration', 'Autoform', 'Notifications', and 'Habilitation'. The main content area displays a list of users for the organization '[COURRIER] LEGAL-BOX SAS'. The list has columns for 'Id', 'Nom', 'Email', 'Téléphone', 'Ville', and 'Référence externe'. The first row, corresponding to 'Jacques ADIT' with email 'jadit@test.fr', is highlighted with a red border. Other users listed include 'Madame Agnet Direction Finances', 'Monsieur MARIAN, (DSD)', 'Madame Anoukette Direction Finances', and several 'Monsieur BERTHOUD' entries.

Id	Nom	Email	Téléphone	Ville	Référence externe
10249	Jacques ADIT	jadit@test.fr		Blois	
3754	Madame Agnet Direction Finances	agn.agnet@gp1-test.fr		Blois	
3728	Monsieur MARIAN, (DSD)	marian.general@gp1-test.fr		Blois	
3741	Madame Anoukette Direction Finances	anoukette.papin@gp1-test.fr		Blois	
10176	Monsieur BERTHOUD	mario.bertoud@legalbox.com		PARIS	1234
10177	Monsieur BERTHOUD	mario.bertoud@legalbox.com		PARIS	1234
10176	Monsieur BERTHOUD	mario.bertoud@legalbox.com		PARIS	1234
4387	Monsieur CABINET	cabinet@legalbox.com		Blois	
3763	Monsieur CAPTIVE	cap.captive@gp1-test.fr	00 00 00 00 00	Blois	
4388	Monsieur CAPTIVE	cap.captive@legalbox.com		Blois	
10192	test1-rgp	test-rgp1@gp1-test.fr		Blois	
3748	Agg Counted	agg.counted@gp1-test.fr		Blois	
3751	Agg Counted	responsable.counted@gp1-test.fr		Blois	
3752	Agg Counted	agg.counted@gp1-test.fr		Blois	
4389	Agg Counted	counted@legalbox.com		Blois	

Afin que la session du nouvel utilisateur soit opérationnel, il est nécessaire de **paramétrer le groupe** auquel il appartient.

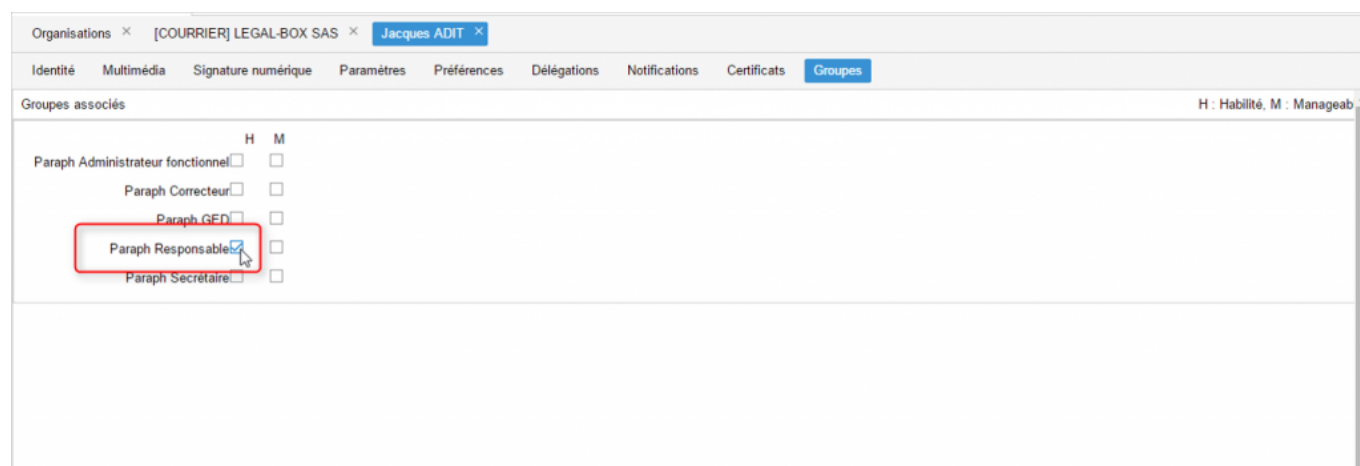
- Pour cela, **double-cliquez sur le nouvel utilisateur** dans la liste pour que l'onglet dédié s'ouvre. Vous aurez alors accès à la barre du menu utilisateur :

The screenshot shows the LegalBox administration interface. At the top, there is a navigation bar with 'Accueil', 'Contact', and 'Administration'. Below this, there are several icons for 'Organisation', 'Personne', 'Délégation', 'Connexion', and 'Monitoring'. The 'Administration' menu is highlighted, and the 'Onglet de l'utilisateur' (User Tab) is pointed to. The 'Barre de menu de l'utilisateur' (User Menu Bar) is also highlighted, showing the 'Groupes' (Groups) tab selected. The main content area displays the user profile for 'Jacques ADIT' with fields for 'Civilité', 'Prénom', 'Nom', 'Initiales', 'Fonction', 'Téléphone', 'Poste', 'Email', 'Fax', 'Téléphone mobile', and 'Site web'.

- Ensuite, cliquez sur "**Groupes**" :

The screenshot shows the LegalBox administration interface. At the top, there is a navigation bar with 'Organisations', '[COURRIER] LEGAL-BOX SAS', and 'Jacques ADIT'. Below this, there are several tabs for 'Identité', 'Multimédia', 'Signature numérique', 'Paramètres', 'Préférences', 'Délégations', 'Notifications', 'Certificats', and 'Groupes'. The 'Groupes' tab is highlighted with a red box.

- **Cochez la case "Paraph Responsable"** parmi la liste des profils proposés



Le compte utilisateur est créé, la prochaine étape est d'affecter l'utilisateur à un service ([en savoir plus >>](#))

4. Modifier les informations d'un compte utilisateur

Pour modifier les informations d'un utilisateur, tout d'abord sélectionnez l'utilisateur. Pour cela vous pouvez faire une recherche par nom/prénom/email ou déroulez la liste des tous les utilisateurs puis cliquez sur l'utilisateur pour ouvrir sa fiche :

The screenshot shows the 'Administration' section of the LegalBox interface. At the top, there are navigation tabs: 'Accueil', 'Contact', and 'Administration'. Below these are various tool icons for 'Organisation', 'Personne', 'Connectés', 'CRON', 'Configuration', 'Autoform', 'Notifications', 'Courriers', and 'Habilitation'. The main content area is titled 'Organisations' and shows the selected organization as '[COURRIER] LEGAL-BOX SAS'. A search bar contains the text 'test', and the results show 70 entries. The table below lists user details:

#	Nom	Email	Téléphone	Ville	Référence ...
10334	TEST 359	elodie.carpin@legalbox.com		Blois	
3704	Madame Agent Direction Finances	agt.proj1@cg41-test.fr		Blois	
3729	Monsieur AMIRAL (DGS)	directeur.general@cg41-test.fr		Blois	
3741	Madame Assistante Direction Finances	assistante.projets@cg41-test.fr		Blois	
3703	Monsieur CAPITAINE	agt.courrier@cg41-test.fr	00 00 00 00 00	Blois	
10751	test suppr cd45	cd45xxxxddd@yahoo.fr		Blois	
10192	test3 cgx	test-cgx3@cg41.fr		Blois	
10279	test cgx4	testcgx4@test.fr		Blois	
3749	Agt Courier3	agt.courier3@cg41-test.fr		Blois	
3751	Agt Courier4	responsable.courrier@cg-41-test.fr		Blois	
3702	Agt Courier5	agt.dimb3@cg41-test.fr		Blois	
3761	Compte de Service Ressources	compte.serviceresource@cg41-test.fr		Blois	
9021	compte DGS	compte.dgs1@test.com		Blois	
3730	Monsieur DIRCAB	directeur.cabinetti@cg41-test.fr		Blois	

La fiche utilisateur s'ouvre dans un nouvel onglet. Cliquez sur "modifier" pour rendre modifiable les différents champs de la fiche :

The screenshot displays the administration interface of LegalBox. At the top left is the 'Hub Electronique de Documents' logo. The main navigation bar includes 'Accueil', 'Contact', and 'Administration'. Below this is a secondary menu with icons for 'Organisation', 'Personne', 'Connectés', 'CRON', 'Configuration', 'Autoform', 'Notifications', 'Courriers', and 'Habilitation'. A breadcrumb trail shows 'Organisations' > '[COURRIER] LEGAL-BOX SAS' > 'test cgx4'. The 'Identité' tab is selected, showing a 'Modifier' button (highlighted with a red box and a mouse cursor), 'Modifier le mot de passe', and 'Générer l'URI de connexion'. The user details form includes fields for 'Civilité' (Monsieur), 'Prénom*' (test), 'Nom*' (cgx4), 'Initiales' (TC), 'Fonction', and 'Téléphone'.

Organisations × [COURRIER] LEGAL-BOX SAS × test cgx4 ×

Identité Multimédia Signature numérique Paramètres Délégations Certificats Modèles de courriers Groupes

Valider Annuler Modifier le mot de passe Générer l'Url de connexion

Téléphone mobile :
Site web :
Référence externe :

Adresse postale (affichage complet)

Voie, n° : 63 Nom : BIS R
Complément :
Suite :
Lieu-dit :
Boîte postale :
Code postal : 41020 Ville : Blois Cedex :
Pays : France

Compte utilisateur

Après avoir réalisé les modifications souhaitées, cliquez sur le bouton "valider" :

Organisations x [COURRIER] LEGAL-BOX SAS x test cgx4 x

Identité Multimédia Signature numérique Paramètres Délégations Certificats Modèles de courriers Groupes

Valider Annuler Modifier le mot de passe Générer l'URI de connexion

Téléphone mobile :
Site web :
Référence externe :

Adresse postale (affichage complet)

Voie, n° : 63 Nom : BIS RUE DE LA TOMBE ISSOIRE
Complément :
Suite :
Lieu-dit :
Boîte postale :
Code postal : 75014 Ville : PARIS Cedex :
Pays : France

Compte utilisateur

Copyright © 2015 LegalBox, Tous droits réservés.